

LIIKUTTAJAT

# Lisätuotteiden luonti ja lisäys

Lisätuotteiden avulla voidaan näppärästi tehdä  
lisämyyntiä.

Voit lisätä esimerkiksi joogakurssin ilmoittautumisen  
yhteyteen myyntiin joogamattoja, golfkurssin  
yhteyteen golfpalloja tai green feen tai, kuten tämän  
ohjeistuksen esimerkissämme, leipomotuotteen  
oheen lisätään lisää leipomotuotteita.

A photograph of a man and a woman standing in a kitchen. Both are wearing dark aprons over their shirts. The woman is on the left, wearing a blue denim shirt, and the man is on the right, wearing a grey shirt. They are both smiling warmly at the camera. The background shows a kitchen setting with a window and some equipment.

Makslinkki

# Kirjaudu sisään

app.liikuttajat.fi

LIIKUTTAJAT

Tervetuloa! Kirjaudu sisään tunnuksillasi.

Sähköposti

Salasana



KIRJAUDU

[Unohditko salasanasasi?](#)

[Rekisteröi tili](#)

Tutustu palvelun [käyttöehtoihin](#) ja [tietosuojaselosteeseen](#).



# Valitse tuotteet

# Lisätuotteiden luonti ja lisäys

- Luo aluksi kaikki tuotteet normaaliin tapaan
- **Lisätuote tulee luoda erikseen tai käyttää olemassa olevaa erillistä tuotetta**
- Mikäli et halua lisätuotteita erikseen myyntiin mihinkään katalogiin, ainoastaan lisätuotteiksi, vaihda tuotteen tila yksityiseksi.

Luo uusi

Valitse tuotteen tyyppi

Tuote tai palvelu

Tapahtuma

Lahjakortti

Saldokortti

SEURAAVA

# Lisätuotteiden luonti ja lisäys

- Kun olet luonut lisätuotteet sekä ns. päätuotteen, jonka alle lisätuotteet tulevat myyntiin, mene päätuotteet muokkaus-sivun kohtaan "Lisätuotteet"
- Valitse lisätuotteet -kohdasta näet kuinka monta tuotetta sinulla on valittavana. -> Avaa valikko
- Klikkaa valikosta nyt ne tuotteet, jotka haluat tämän "päätuotteen" lisätuotteiksi. Valikkoon tulee kaikki tekemäsi tuotteet.

▼ Lisätuotteet

**i** Voit lisätä tuotteet, jotka näytetään myytävänä tämän tuotteen maksulinkissä (esim. joogakurssi ja lisätuotteena joogamatto). Lisätuote tulee luoda erikseen tai käyttää olemassa olevaa tuotetta. Huomioi, että myytävien lisätuotteiden ehtojen ja rajoitusten tulee olla yhteneväiset päätuotteen kanssa.

**VALITSE LISÄTUOTTEET**  
0/3

**LISÄTUOTTEEN OTSIKKO**  
Oletuksena: Valitse mukaan myös

**VALITSE LISÄTUOTTEEN NÄYTTÖTAPA**  
Listana

EDELLINEN SEURAAVA

> Toimitustavat

> Tuotesaldo

> Kuitin asetukset

**Valitse lisätuotteet**

Esimerkkituote (Julkinen)

Hapanjuurileipä (Julkinen)

Testituote (Julkinen)

TAKAISIN TALLENNA

**LISÄTUOTTEEN OTSIKKO**  
Oletuksena: Valitse mukaan myös



**VALITSE LISÄTUOTTEEN NÄYTTÖTAPA**  
Listana

EDELLINEN SEURAAVA



# Lisätuotteiden luont ja lisäys

- Voit valita lisätuotteiden näyttötavaksi listan tai karusellin mielesi mukaan.
- Voit myös muokata lisätuotteen otsikkoa. Oletusotsikkona on "Valitse mukaan"
- Kun olet tehnyt valinnat, paina "Seuraava"

Valitse mukaan myös

Testituote 10.00 €	Lisää tilaukseen	
Hapanjuurileipä 5.00 € - 8.00 €	Lisää tilaukseen	

Valitse mukaan myös

 Testituote 10.00 €	 Hapanjuurileipä 5.00 € - 8.00 €
Lisää tilaukseen	Lisää tilaukseen

# Lisätuotteen luonti ja lisäys

Kun asiakas on valinnut päätuotteen, tässä esimerkissä yhden kappaleen Esimerkkituotetta, tulevat lisätuotteet näkyviin alapuolelle, tässä esimerkissä karusellina.

Näin asiakas voi tilata useita eri tuotteita yhdellä kerralla. **Myytävien lisätuotteiden ehtojen ja rajoitusten tulee olla yhteneväiset päätuotteen kanssa.**

